

Міністерство освіти і науки України
Сумський національний аграрний університет
Факультет ветеринарної медицини
Кафедра вірусології, патанатомії та хвороб птиці ім. проф.
І.І.Панікара

Робоча програма (силабус) освітнього компонента


Ветеринарне обслуговування дрібних домашніх тварин
Фахова вибіркова дисципліна 8


Реалізується в межах освітньої програми «Ветеринарна медицина»

за спеціальністю 211 «Ветеринарна медицина»


на другому (магістерському) рівні вищої освіти


Суми – 2024

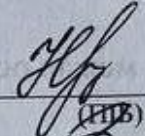
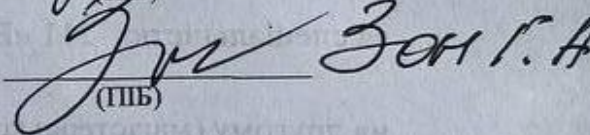
Розробник:  Івановська Л.Б., к.вет.н., доцент, доцент кафедри вірусології, патантомії та хвороб птиці
(підпис)(прізвище, ініціали) (вчений ступінь та звання, посада)

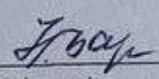
Розглянуто, схвалено та затверджено на засіданні кафедри вірусології, патанатомії та хвороб птиці	протокол № 17 від 05.06.2024 р.
	Завідувач кафедри <u></u> Петров Р.В. (підпис) (прізвище, ініціали)

Погоджено:

Гарант освітньої програми  Петров Р.В.
(підпис) (ПБ)

Декан факультету, де реалізується освітня програма  Нечипоренко О.Л.
(підпис) (ПБ)

Рецензія на робочу програму (додається) надана:  Жажорна М.В.
(ПБ)
 Зен Г.А.
(ПБ)

Методист відділу якості освіти, ліцензування та акредитації  Надія Григорівна
(підпис) (ПБ)

Зареєстровано в електронній базі: дата: 05.06. 2024 р.

Інформація про перегляд робочої програми (силабусу):

Навчальний рік, в якому вносяться зміни	Номер додатку до робочої програми з описом змін	Зміни розглянуто і схвалено		
		Дата та номер протоколу засідання кафедри	Завідувач кафедри	Гарант освітньої програми

1. ЗАГАЛЬНА ІНФОРМАЦІЯ ПРО ОСВІТНІЙ КОМПОНЕНТ

1.	Назва ОК	Ветеринарне обслуговування дрібних домашніх тварин			
2.	Факультет/кафедра	Ветеринарної медицини/ вірусології, патанатомії та хвороб птиці ім. проф. Панікара І.І.			
3.	Статус ОК	Вибірковий			
4.	Програма/Спеціальність (програми), складовою яких є ОК для (заповнюється для обов'язкових ОК)				
5.	ОК може бути запропонований для (заповнюється для вибіркового ОК)	Ветеринарна медицина /211 Ветеринарна медицина			
6.	Рівень НРК	7			
7.	Семестр та тривалість вивчення	9			
8.	Кількість кредитів ЄКТС	5			
9.	Загальний обсяг годин та їх розподіл	Контактна робота(заняття)		Самостійна робота	
		Лекційні	Практичні /семінарські	Лабораторні	
				44	106
10.	Мова навчання	Українська			
11.	Викладач/Координатор освітнього компонента	Викладач: к.вет.н., доцент Івановська Л.Б. Координатор: к.вет.н., професор Зон Г.А.			
	Контактна інформація	Факультет ветеринарної медицини, каб. 74, к.тел. 0677918003, zon_g@ukr.net; каб. 15,17, к.тел.0965384585, lusj0951@gmail.com			
12.	Загальний опис освітнього компонента	«Ветеринарне обслуговування дрібних домашніх тварин» – як навчальна дисципліна закладає основи знання про утримання, годівлю, поведінку, біологічні особливості, етіологію хвороб дрібних домашніх тварин, причини розповсюдження, сучасні методи діагностики, методи лікування, профілактики і боротьби з ними, що знадобляться у майбутній роботі.			
13.	Мета освітнього компонента	Метою освітнього компонента є формування у студентів глибоких теоретичних знань і практичних навичок з питань розпізнавання хвороб дрібних домашніх тварин, вивчення етіології, патогенезу, симптомів, перебігу, прогнозу, організації лікувальних заходів та профілактики залежно від конкретних умов утримання та годівлі дрібних домашніх тварин			

14.	Передумови вивчення ОК, зв'язок з іншими освітніми компонентами ОП	Освітній компонент, будучи основою для клінічних предметів, базується на фундаменті загальнотеоретичних дисциплін: Фізіологія тварин, Клінічна діагностика, Епізоотологія та інфекційні хвороби, Паразитологія та інвазійні хвороби, Внутрішні хвороби тварин, Акушерство та гінекологія тварин.
15.	Політика академічної доброчесності	Здобувачам пояснюють цінність набуття нових знань; цінність та функції академічної доброчесності; повідомляють про неприпустимість плагіату, заохочують до самостійного виконання навчальних завдань, коректного посилання на джерела інформації у разі запозичення наукових матеріалів. Списування під час контрольних робіт та екзаменів заборонені (в т.ч. із використанням мобільних девайсів). Письмові роботи повинні мати коректні текстові посилання на використану літературу. За порушення академічної доброчесності здобувачі освіти можуть бути притягнені до такої академічної відповідальності: Академічний плагіат – оцінка 0, повторне виконання завдання. Академічне шахрайство (списування, обман, видавання кимось виконаної роботи за власну) – анулювання отриманих балів; повторне проходження оцінювання повторне виконання не самостійно виконаної роботи з новими вихідними даними; Використання електронних пристроїв під час підсумкового контролю знань – відсторонення від виконання роботи, оцінка 0, повторне проходження підсумкового контролю
16.	Посилання на курс у системі Moodle	https://cdn.snau.edu.ua/moodle/enrol/index.php?id=1929

2. РЕЗУЛЬТАТИ НАВЧАННЯ ЗА ОСВІТНІМ КОМПОНЕНТОМ ТА ЇХ ЗВ'ЯЗОК З ПРОГРАМНИМИ РЕЗУЛЬТАТАМИ НАВЧАННЯ

Результати навчання за ОК: Після вивчення освітнього компонента студент очікувано буде здатен...»	ПРН ₁	ПРН ₂	Як оцінюється РНД
ДРН 1. Розуміти значення дисципліни у формуванні світогляду лікаря ветеринарної медицини. Дотримуватись правил техніки безпеки при роботі з дрібними домашніми тваринами. Розрізняти породи тварин та їх видову приналежність. Знати нормативні вимоги щодо утримання та годівлі тварин, анатоמו-фізіологічні особливості, клінічні та біохімічні показники крові, сечі. Опанувати техніку та методи відбору	+	+	– Усний контроль (участь у дискусії по темі лекції) – Лабораторно-практичний контроль (виконання завдань на лабораторних роботах). – Письмовий контроль (виконання завдань із самостійної роботи, самостійне опрацювання теми в цілому чи окремих питань самостійної роботи (результати тестування, підготовка презентацій, презентаційна

<p>проб крові та введення лікарських засобів дрібним домашнім тваринам. Виготовляти мазки крові, отримувати сироватку крові та досліджувати їх, проводити клінічне обстеження тварин.</p>			<p>доповідь самостійно опрацьованого матеріалу)) – Вирішення ситуаційних завдань</p>
<p>ДРН 2. Знати основні інфекційні та інвазійні хвороби дрібних домашніх тварин: етіологію, діагностику, лікування, профілактику. Підготувати тварину до вакцинації та користуватися схемами вакцинації собак і котів для профілактики інфекційних захворювань; приготувати препарат та провести мікроскопічну діагностику дерматофітозів; проводити копроовоскопічну діагностику гельмінтозів, мікроскопічну (мазків крові, нативної краплі крові) діагностику бабезіозу, дирофіляріозу та діагностику арахноентомозів дрібних домашніх тварин</p>	+	+	<p>– Усний контроль (участь у дискусії по темі лекції) – Лабораторно-практичний контроль (виконання завдань на лабораторних роботах). Робота з тваринами – Письмовий контроль (виконання завдань із самостійної роботи, самостійне опрацювання теми в цілому чи окремих питань самостійної роботи (результати тестування, підготовка презентацій, презентаційна доповідь самостійно опрацьованого матеріалу)) – Вирішення ситуаційних завдань</p>
<p>ДРН 3. Знати статевий цикл у різних тварин, фізіологію та патологію вагітності, патологію родів, післяродові захворювання. Надати акушерську допомогу при нормальних та патологічних родах, провести кастрацію самців та самок. Робити кесарів розтин. Фіксувати тварин. Застосовувати схему клінічного дослідження тварин. Проводити реєстрацію та збір анамнезу. Аналізувати отримані результати Розуміти значення результатів реєстрації тварин і збору анамнезу Використовувати отримані дані для подальшого клінічного дослідження дрібних домашніх тварин.</p>	+	+	<p>– Усний контроль (участь у дискусії по темі лекції) – Лабораторно-практичний контроль (виконання завдань на лабораторних роботах). Робота з тваринами – Письмовий контроль (виконання завдань із самостійної роботи, самостійне опрацювання теми в цілому чи окремих питань самостійної роботи (результати тестування, підготовка презентацій, презентаційна доповідь самостійно опрацьованого матеріалу)) – Вирішення ситуаційних завдань – Підсумковий контроль (розв'язування тестів)</p>
<p>ДРН 4. Діагностувати хвороби шкіри, рани, грижі, хвороби кісток та суглобів: етіологію, діагностику. Проводити лікування та профілактику хвороб різної етіології. Освоїти діагностику сечокам'яної хвороби котів та надати першу допомогу при obturaції уретри. Фіксувати тварин. Застосовувати схему клінічного дослідження тварин. Проводити реєстрацію та збір анамнезу. Аналізувати отримані результати</p>	+	+	<p>– Усний контроль (участь у дискусії по темі лекції) – Лабораторно-практичний контроль (виконання завдань на лабораторних роботах). Робота з тваринами – Письмовий контроль (виконання завдань із самостійної роботи, самостійне опрацювання теми в цілому чи окремих питань самостійної роботи (результати тестування, підготовка</p>

Розуміти значення результатів реєстрації тварин і збору анамнезу Використовувати отримані дані для подальшого клінічного дослідження дрібних домашніх тварин.			презентацій, презентаційна доповідь (самостійно опрацьованого матеріалу)) - Вирішення ситуаційних завдань
---	--	--	--

3. ЗМІСТ ОСВІТНЬОГО КОМПОНЕНТА (ПРОГРАМА НАВЧАЛЬНОЇ ДИСЦИПЛІНИ)

Тема. Перелік питань, що будуть розглянуті в межах теми	Розподіл в межах загального бюджету часу			Рекомендована література ¹	
	Аудиторна робота		Самостійна робота		
	Лк	П.з	Лаб. з.		
Тема 1. Визначення дисципліни та її роль у формуванні лікаря ветеринарної медицини. Дрібні домашні тварини, їх значення. Організація клініки дрібних домашніх тварин. Анатомо-фізіологічні особливості. Годівля типи годівлі. Дієтичні корми.			4	8	3, 6, 8, 9, 12, 13, 14, 18
Тема 2. Хвороби дрібних домашніх тварин вірусної етіології.			6	14	1, 2, 4, 10, 11, 16, 17, 19, 20, 21
Тема 3. Хвороби дрібних домашніх тварин бактеріальної етіології.			4	10	1, 4, 10, 11, 16, 17, 22, 23
Тема 4. Паразитарні хвороби дрібних домашніх тварин.			6	16	3, 5, 7, 16, 23, 24
Тема 5. Анатомо-фізіологічні дані про статевий апарат самок і самців. Статевий цикл. В'язка і запліднення. Фізіологія вагітності.			4	10	3, 6, 15, 23, 24
Тема 6. Патологія вагітності: етіологія, симптоми, діагностика, лікування. Акушерська допомога. Правила надання акушерської допомоги.			6	14	3, 6, 15, 23, 24
Тема 7. Внутрішні хвороби дрібних домашніх тварин. Сечокам'яна хвороба котів і собак. Етіологія, діагностика, лікування, профілактика.			6	18	3, 10, 15, 16, 23, 24
Тема 8. Хірургічні хвороби дрібних домашніх тварин			8	16	3, 6, 10, 16, 24
Всього			44	106	

4. МЕТОДИ ВИКЛАДАННЯ ТА НАВЧАННЯ

ДРН	Методи викладання (робота, що буде проведена викладачем)	Кількість годин	Методи навчання (які види навчальної діяльності має)	Кількість годин
-----	--	-----------------	--	-----------------

¹ Конкретне джерело із основної чи додатково рекомендованої літератури

	<u>під час аудиторних занять, консультацій)</u>		<u>виконати студент самостійно)</u>	
ДРН 1	Опитування студентів з роз'ясненням ключових питань предмету. Інтерактивне обговорення теми у вигляді дискусії, що включає інформацію, представлену в схемах та малюнках, відповіді на запитання студентів. Опанування практичних навичок, методики виконання лабораторних робіт (поняття симптом, прогноз, діагноз, синдром, фіксація тварин). Робота з тваринами/біологічними матеріалами.	10	Самостійне опрацювання матеріалів до теми. Запам'ятовування теоретичного матеріалу, спостереження. На основі вивченого і опрацьованого матеріалу оформлення конспекту із самостійної роботи. Ознайомлення з інформацією офіційних сайтів за темою заняття чи окремим питанням. Вирішення ситуаційних завдань (усно: реєстрація та збір анамнезу, використання отриманих даних для подальшого дослідження тварин).	16
ДРН 2	Опитування студентів з роз'ясненням ключових питань предмету. Інтерактивне обговорення теми у вигляді дискусії, що включає інформацію, представлену в схемах та малюнках, відповіді на запитання студентів. Опанування практичних навичок, методики виконання лабораторних робіт (поняття симптом, прогноз, діагноз, синдром, фіксація тварин). Робота з тваринами/біологічними матеріалами.	12	Самостійне опрацювання матеріалів до теми. Запам'ятовування теоретичного матеріалу, спостереження. На основі вивченого і опрацьованого матеріалу оформлення конспекту із самостійної роботи. Ознайомлення з інформацією офіційних сайтів за темою заняття чи окремим питанням. Вирішення ситуаційних завдань (усно: реєстрація та збір анамнезу, використання отриманих даних для подальшого дослідження тварин).	18
ДРН 3	Опитування студентів з роз'ясненням ключових питань предмету. Інтерактивне обговорення теми у вигляді дискусії, що включає інформацію, представлену в схемах та малюнках, відповіді на запитання студентів. Опанування практичних навичок, методики виконання лабораторних робіт (поняття симптом, прогноз, діагноз, синдром,	12	Самостійне опрацювання матеріалів до теми. Запам'ятовування теоретичного матеріалу, спостереження. На основі вивченого і опрацьованого матеріалу оформлення конспекту із самостійної роботи. Ознайомлення з інформацією офіційних сайтів за темою заняття чи окремим питанням. Вирішення ситуаційних	20

	фіксація тварин). Робота з тваринами/біологічними матеріалами.		завдань (усно: реєстрація та збір анамнезу, використання отриманих даних для подальшого дослідження тварин).	
ДРН 4	Опитування студентів з роз'ясненням ключових питань предмету. Інтерактивне обговорення теми у вигляді дискусії, що включає інформацію, представлену в схемах та малюнках, відповіді на запитання студентів. Опанування практичних навичок, методики виконання лабораторних робіт (поняття симптом, прогноз, діагноз, синдром, фіксація тварин). Робота з тваринами/біологічними матеріалами.	12	Самостійне опрацювання матеріалів до теми. Запам'ятовування теоретичного матеріалу, спостереження. На основі вивченого і опрацьованого матеріалу оформлення конспекту із самостійної роботи. Ознайомлення з інформацією офіційних сайтів за темою заняття чи окремим питанням. Вирішення ситуаційних завдань (усно: реєстрація та збір анамнезу, використання отриманих даних для подальшого дослідження тварин).	20

5. ОЦІНЮВАННЯ ЗА ОСВІТНІМ КОМПОНЕНТОМ

5.1. Діагностичне оцінювання (зазначається за потреби)

5.2. Сумативне оцінювання

5.2.1. Для оцінювання очікуваних результатів навчання передбачено

№	Методи сумативного оцінювання	Бали / Вага у загальній оцінці	Дата складання
1.	Усний контроль (участь у дискусії по темі лекції)	30 балів / 30%	Щотижня
2.	Письмовий контроль (виконання завдань із самостійної роботи). Вирішення ситуаційних завдань	15 балів / 15%	Згідно з розкладу
3.	Лабораторно-практичний контроль (виконання завдань на лабораторних роботах) Робота з тваринами	40 балів / 40%	Згідно з розкладу ЛПЗ
4.	Підсумковий контроль (розв'язування тестів)	15 балів / 15%	Згідно графіку здачі модулів

5.2.2. Критерії оцінювання

Компонент ²	Незадовільно	Задовільно	Добре	Відмінно ³
	<14 балів	15-24 балів	25-34 балів	35-40 балів
Тематичне опитування.	Студент може відтворити тільки	Студент має певні знання,	Студент в загальному	Студент демонструє повні

² Зазначити компонент сумативного оцінювання

³ Зазначити розподіл балів та критерії, що зумовлюють рівень оцінки

Усний контроль	окремі фрагменти з курсу.	передбачені в програмі дисципліни, володіє основними положеннями, що вивчаються на рівні, який визначається як мінімально допустимий	добре володіє матеріалом, знає основні положення матеріалу, робить на їх основі аналіз можливих ситуацій та вмє застосовувати при вирішенні типових практичних завдань, але допускає окремі неточності	й міцні знання навчального матеріалу в обсязі, що відповідає програмі дисципліни, правильно й обґрунтовано приймає необхідні рішення в різних нестандартних ситуаціях.
	<i><9 балів</i>	<i>10-19</i>	<i>20-29 балів</i>	<i>30 балів</i>
Лабораторно-практичний контроль (виконання завдань на лабораторних роботах). Робота з тваринами	Студент не підготовлений до вирішення завдань, відповідь неповна, окремі складові відсутні або недостатньо розкриті	Більшість вимог виконано, але окремі складові відсутні або недостатньо розкриті, відсутній аналіз інших підходів до питання. З використанням основних теоретичних положень, студент з труднощами виконує поставлені завдання. Виконання завдань значно формалізовано: є відповідність алгоритму, але відсутнє глибоке розуміння роботи	Студент засвоїв основний матеріал, та розуміє постанову завдань, має пропозиції щодо напрямку їх вирішень. Виконано усі вимоги завдання, але з порушенням методик	Завдання виконане методично вірно та якісно. Студент вмє реалізувати теоретичні положення дисципліни на практиці. При виконанні завдань проявив вміння самостійно вирішувати поставлені завдання
	<i><5 балів</i>	<i>5-8</i>	<i>8-14 балів</i>	<i>15 балів</i>
Письмовий контроль (виконання завдань із самостійної роботи). Захист конспекту із самостійної роботи. Вирішення клініко-ситуаційних	Цілісність розуміння матеріалу з дисципліни у студента відсутні. Студент не підготовлений до самостійного вирішення задач, які окреслює мета та завдання дисципліни	Незважаючи на те, що програму навчальної дисципліни студент виконав, працював він пасивно, його відповіді під час оформлення робіт в більшості є невірними, необґрунтованими	Знає характеристики основних положень, що мають визначальне значення при виконанні оформленні завдань та поясненні прийнятих рішень, в межах дисципліни, що	При виконанні завдань проявив вміння самостійно вирішувати поставлені завдання. Конспект оформлений бездоганно, логічно розташований матеріал 3 розумінням взаємозв'язків

завдань			вивчається. Помилки у відповідях не є системними.	процесів розкритих з даної теми.
Тести множинного вибору	Студент дає правильну відповідь на декілька питань (\leq 33% правильних відповідей).	Студент має певні знання, передбачені в програмі дисципліни, володіє основними положеннями, що вивчаються і дає правильну відповідь на декілька питань (34–59% правильних відповідей).	Студент в загальному добре володіє матеріалом, знає основні положення матеріалу, і дає правильну відповідь на декілька питань (60–89 % правильних відповідей).	Студент демонструє повні й міцні знання навчального матеріалу в обсязі, що відповідає програмі дисципліни, правильно дає відповідь на питання тесту (90–100 % правильних відповідей).

5.3. Формативне оцінювання:

Для оцінювання поточного прогресу у навчанні та розуміння напрямів подальшого удосконалення передбачено

№	Елементи формативного оцінювання	Дата
1	Усне опитування студентів з роз'ясненням ключових питань предмету, відповіді на запитання студентів, опанування практичних навичок (методики виконання лабораторних робіт)	Протягом заняття
2	Усний зворотний зв'язок від викладача під час роботи над вирішенням клініко-ситуаційних завдань	Протягом заняття
3	Письмовий зворотній зв'язок від викладача після перевірки конспекту із самостійного вивчення дисципліни.	Протягом тижня, після виконання

6. НАВЧАЛЬНІ РЕСУРСИ

Рекомендована література

1. Болезни собак и кошек (2006). Под ред. А.И. Мазуркевича. К.: "Урожай". 2006. 428 с.
2. Борисевич Б.В., Скрипка М.В., Лісова В.В. (2005). Довідник патолого-анатомічних термінів. Полтава. 124 с.
3. Вербицький П.І. Довідник лікаря ветеринарної медицини / П. І. Вербицький, П. П. Достоевський // К.: "Урожай", 2004. – 1280 с.
4. Галатюк О.Є., Передера О.О., Лаврінченко І.В., Жерносик І.А. (2018). Інфекційні хвороби собак: навчальний посібник. Житомир: ПП «Рута». 276 с.
5. Галат В. Ф., Вергелес В.Ф., Вергелес О.П. Поширення гельмінтозів службових собак та заходи боротьби з ними // *Здоров'я тварин і ліки*. 2008. - №3. - С.20-21.
6. Дегтярьов.П.А., Самойлюк В.В., Ушкалов В.О, Стегній Б.Т. (2004). Анатомія і фізіологія собаки. Харків: ІЕКВМ. 164 с.
7. Довгій Ю.Ю. О. А. Дубова, Д. В. Феценко, В. А. Корячков, Т. І. Бахур, О. А. Згозінська, А. І. Драгальчук (2012). Найпоширеніші інвазійні хвороби свійських тварин в Україні. Житомир. 72 с.
8. Європейська конвенція «Про захист домашніх тварин». 1987; 1992. [Електронний ресурс]. Режим доступу https://zakon.rada.gov.ua/go/994_a15
9. Закон України №3447-ІУ. Про захист тварин від жорстокого поводження. Відомості Ради України (ВВР). 2006. №27. ст.230.
10. Зон Г.А., Івановська Л.Б. (2011). Диференційна патологоанатомічна діагностика інфекційних хвороб тварин. Суми: ВВП «Мрія-1». 215 с.
11. Каришева А.Ф. Спеціальна епізоотологія: Підручник /Каришева А.Ф. К.: Вища школа. 2002.703 с.

12. Коваленко Л. І., Перцьовий І.В. (2003). Безпека праці при лікуванні тварин. Київ: «Бібліотека вет. мед.», 2003. 17 с.
13. Козій В.І.(2012). Добробут тварин (історичні, наукові та нормативні аспекти): Навчальний посібник. Біла Церква, 2012. – 320 с.
14. Корж О.П. (2011). Етологія тварин: Навчальний посібник. Суми: Університетська книга. 236 с.
15. Левченко В.І., Влізло В.В., Кондрахін І.П., Мельнічук Д.О. та ін. (2002). Ветеринарна клінічна біохімія. Біла Церква: БДАУ.. 400 с.
16. Патологічна анатомія тварин: навчальний посібник / [Урбанович П.П., Потоцький М.К., Гевкан І.І., Зон Г.А. і ін.]; за редакцією П.П.Урбановича та М.К.Потоцького. - К.: Ветінформ, 2008. - 879 с.
17. Недосеков В.В., Гонтарь А.М. Сорокіна Н.Г, Кісера Я.В. (2021). Інфекційні хвороби собак і котів. К.: НМЦ «Агроосвіта». 98 с.
18. Новосад Н.В. (2011). Лабораторні тварини і техніка біологічного експерименту: навчально-методичний посібник. Запоріжжя: ЗНУ. 85 с.

Методичне забезпечення

19. Методичні вказівки до проведення лабораторно-практичних занять з дисципліни «Хвороби дрібних тварин» на тему: «Хвороби собак вірусної етіології» для студентів напрямку підготовки 211 «Ветеринарна медицина» факультету ветеринарної медицини /Решетило О.І. Суми, 2015. 30 с.
20. Методичні вказівки до лабораторно-практичних занять з дисципліни «Хвороби дрібних тварин» на тему: «Хвороби котів вірусної етіології» частина 1 для студентів напрямку підготовки 211 «Ветеринарна медицина» ФВМ СНАУ /Решетило О.І. Суми, 2015. 22 с.
21. Методичні вказівки до ЛПЗ з дисципліни «Хвороби дрібних тварин» на тему: «Хвороби котів вірусної етіології» частина 2 для студентів напрямку підготовки 211 «Ветеринарна медицина» ОКР «бакалавр» факультету ветеринарної медицини /Решетило О.І. Суми, 2016. 26 с.
22. Методичні вказівки до проведення ЛПЗ з дисципліни «Хвороби дрібних тварин» на тему: «Хвороби собак бактеріальної етіології» для студентів напрямку підготовки 211 «Ветеринарна медицина» факультету ветеринарної медицини / Решетило О.І. Суми, 2016. 19 с.
23. Методичні вказівки до самостійної роботи з дисципліни «Хвороби дрібних тварин» для студентів напрямку підготовки 211 «Ветеринарна медицина», 212 «Ветеринарна гігієна, санітарія та експертиза» ОКР «бакалавр» факультету ветеринарної медицини. /Решетило О.І. Суми, 2017. 95 с.
24. Методичні вказівки до лекцій з дисципліни «Хвороби дрібних тварин» для студентів спеціальності 211 «Ветеринарна медицина» освітній ступінь «бакалавр» факультету ветеринарної медицини /Решетило О.І. Суми, 2018. 93

Додаткові джерела

1. <http://www.rulit.net/tag/biology/bolezni-sobak-spravochnik-download-free-170032.html>
2. <http://do.gendocs.ru/docs/index-363020.html>
3. <http://webmvc.com/bolezni/dog.php>
4. <http://vet-online.wwstudio.net/practics/Details/5>
5. <http://www.zoovet.ru/diseases.php?vid=82>
6. <http://mirknig.com/2011/10/08/bolezni-melkih-zhivotnyh-diagnostika-lechenie-profilaktika.html>

Програмне забезпечення

- Microsoft Power Point – візуалізація даних Microsoft Power BI – аналітика та візуалізація даних
- Мультимедійний проектор, маркерна дошка і екран;

Система дистанційного навчання і контролю Moodle

Рецензія на Робочу програму (силабус)

Параметр, за яким оцінюється робоча програма (силабус) освітнього компонента гарантом або членом проєктної групи	Так	Ні	Коментар
Результати навчання за освітнім компонентом (ДРН) відповідають НРК	+		
Результати навчання за освітнім компонентом (ДРН) відповідають передбаченим ПРН (для обов'язкових ОК)	+		
Результати навчання за освітнім компонентом дають можливість виміряти та оцінити рівень їх досягнення	+		

Член проєктної групи ОП _____ Шкромада О.І.

Параметр, за яким оцінюється робоча програма (силабус) освітнього компонента викладачем відповідної кафедри	Так	Ні	Коментар
Загальна інформація про освітній компонент є достатньою	+		
Результати навчання за освітнім компонентом (ДРН) відповідають НРК	+		
Результати навчання за освітнім компонентом (ДРН) дають можливість виміряти та оцінити рівень їх досягнення	+		
Результати навчання (ДРН) стосуються компетентностей студентів, а не змісту дисципліни (містять знання, уміння, навички, а не теми навчальної програми дисципліни)	+		
Зміст ОК сформовано відповідно до структурно-логічної схеми	+		
Навчальна активність (методи викладання та навчання) дає змогу студентам досягти очікуваних результатів навчання (ДРН)	+		
Освітній компонент передбачає навчання через дослідження, що є доцільним та достатнім для відповідного рівня вищої освіти	+		
Стратегія оцінювання в межах освітнього компонента відповідає політиці Університету/факультету	+		
Передбачені методи оцінювання дозволяють оцінити ступінь досягнення результатів навчання за освітнім компонентом	+		
Навантаження студентів є адекватним обсягу освітнього компонента	+		
Рекомендовані навчальні ресурси є достатніми для досягнення результатів навчання (ДРН)	+		
Література є актуальною	+		

Рецензент викладач кафедри вірусології, патанатомії та хвороб птиці, професор Зон Г.А. _____
 (назва) (посада, ПІБ) (підпис)